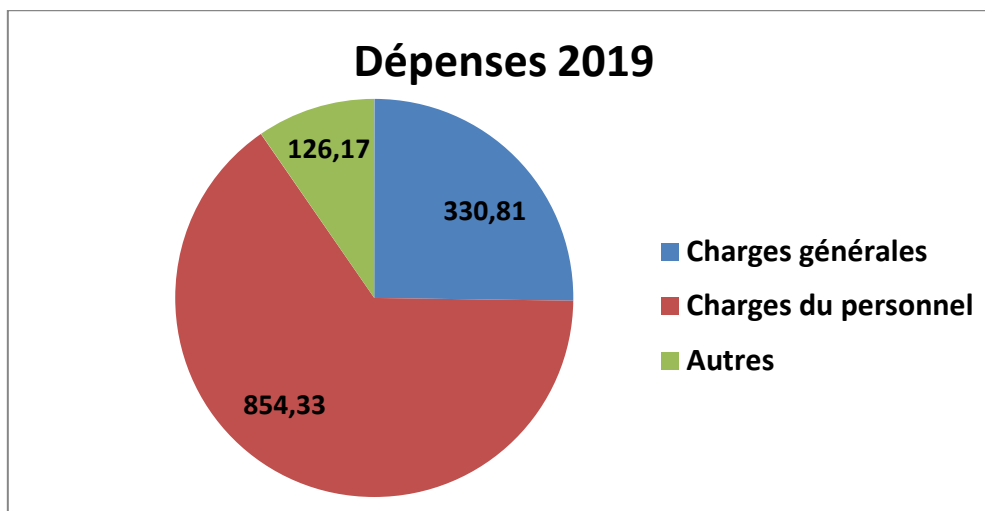


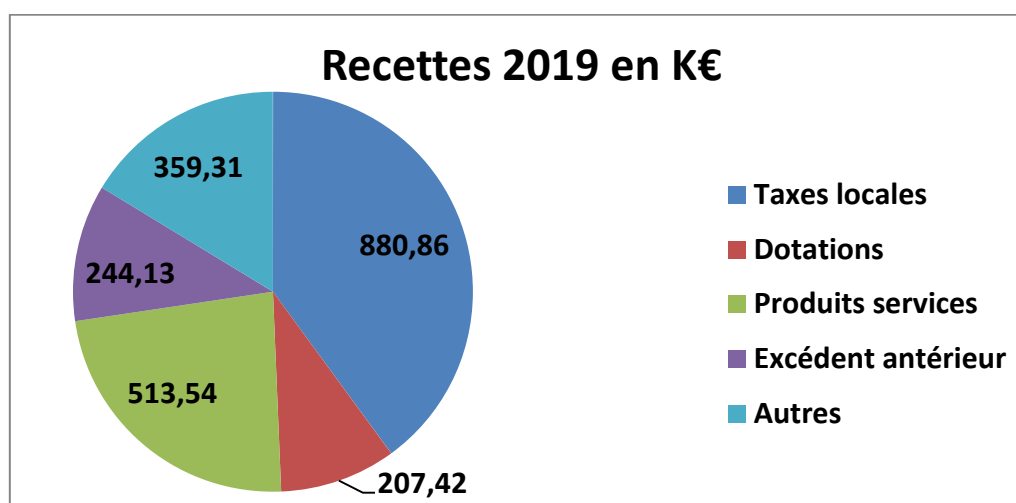
LES COMPTES ADMINISTRATIFS 2019

FONCTIONNEMENT



Les dépenses de fonctionnement (réelles et d'ordre) s'élevèrent pour l'année 2019 à 1 311 313 €. Elles étaient de 1 449 738 € en 2018, **soit une diminution de 9.5 %**.

Le ratio « Dépenses réelles de fonctionnement / Population » s'élève à 583 €/hab. La moyenne de la strate est estimée à 724 €/hab.



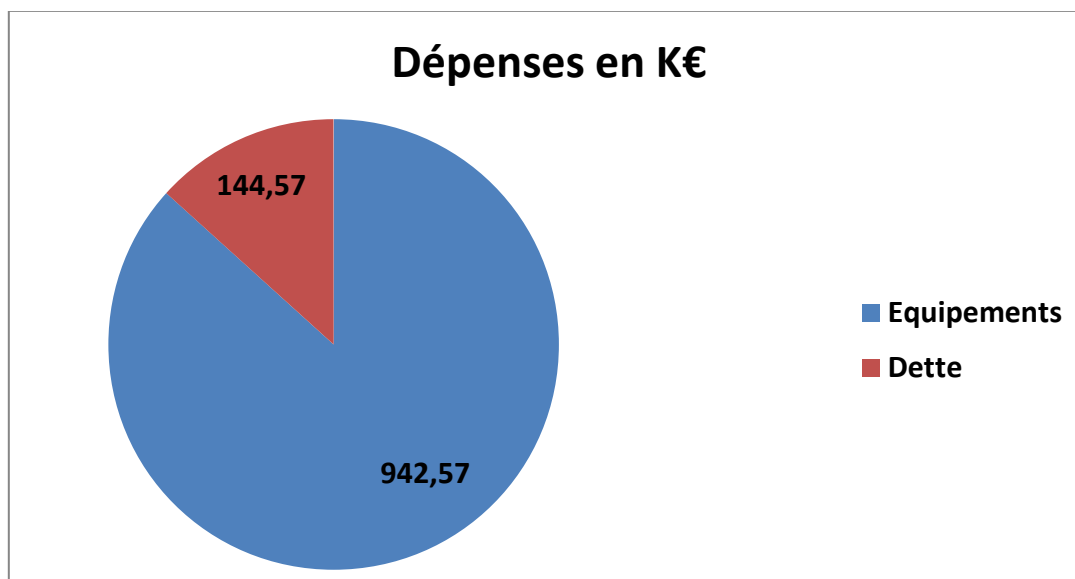
En matière de recettes de fonctionnement (réelles et d'ordre), les recettes ont augmenté, passant de 1 701 456 € en 2018 à 1 961 129 € en 2019, soit une augmentation de 15.3 %.

Le ratio « Recettes réelles de fonctionnement en mouvements réels / Population » s'élève à 888 €/hab. La moyenne de la strate est estimée à 896 €/hab.

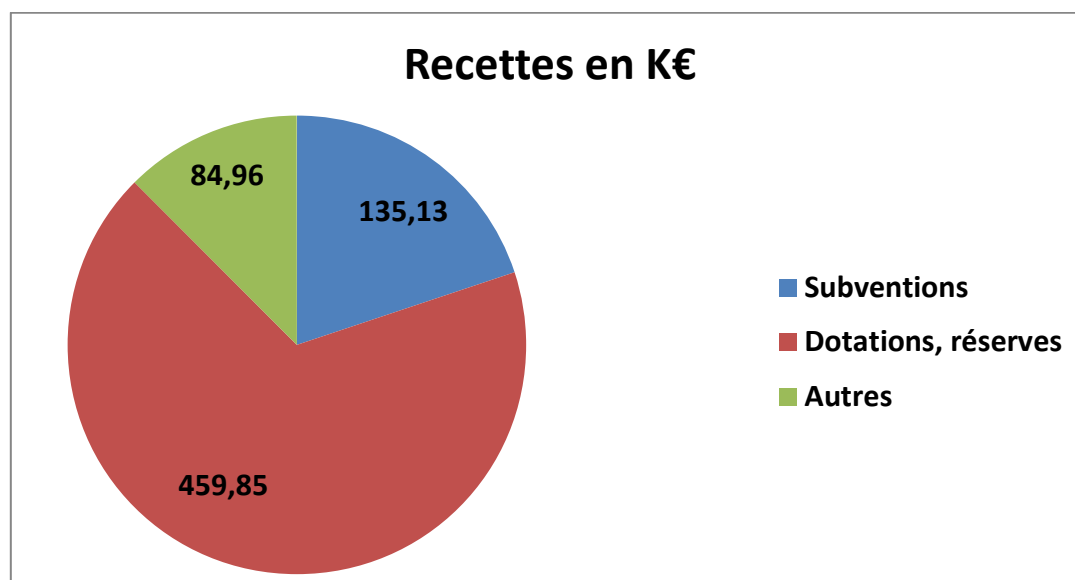
Le ratio « Produits des impositions directes / Population » s'élève à 303 €/hab. La moyenne de la strate est estimée à 397 €/hab.

Pour la section de fonctionnement, le budget réalisé fait apparaître un excédent annuel de 649 816.57 €. En prenant en compte l'excédent antérieur, l'excédent cumulé s'élève à 893 945.54 €.

INVESTISSEMENTS



Le ratio « Dépenses d'Équipement / Population » s'élève à 362 €/hab. (restes à réaliser compris), soit une augmentation de 37 % sur l'année. La moyenne de la strate est estimée à 292 €/hab.



Les recettes d'investissement (réelles et d'ordre) s'élèvent à 616 015 €, soit une diminution de 13 % par rapport à 2018. Cependant, les subventions liées aux différents projets en cours sont encore en attente.

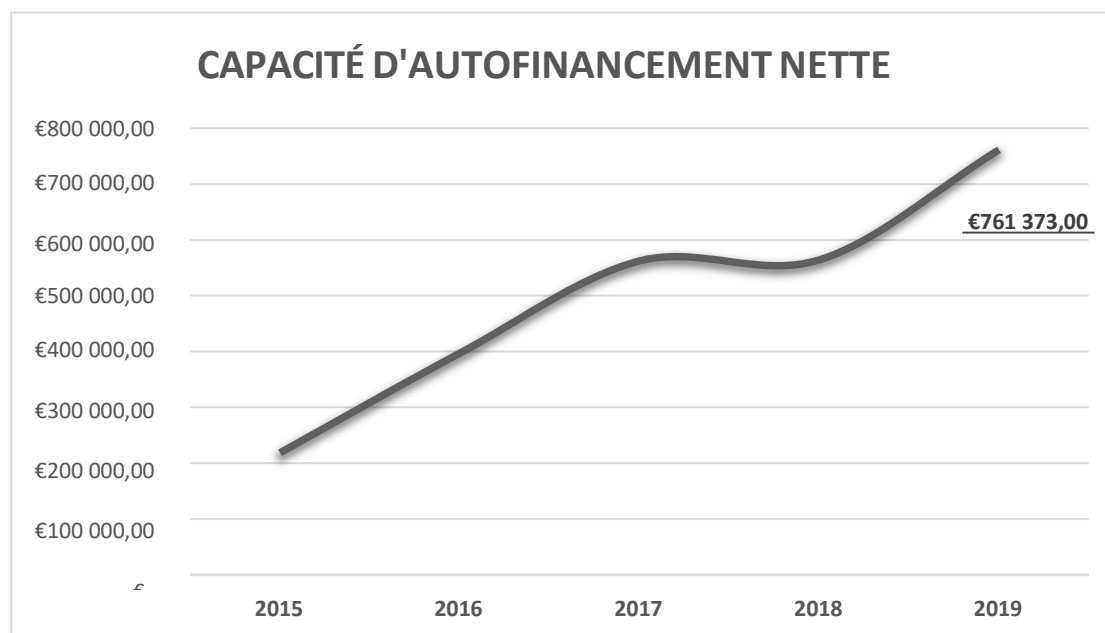
Pour la section d'investissement, l'excédent reporté de 2018 de 63 952 € s'ajoute au résultat 2019 de 138 432 €, pour un total cumulé de 202 384 €.

NIVEAU D'ÉPARGNE DE LA COLLECTIVITÉ

La **Capacité de l'Autofinancement (CAF)** est un indicateur qui se révèle être un concept central pour l'analyse d'une collectivité territoriale. La CAF va permettre de répondre aux questions suivantes : « L'excédent dégagé par la section de fonctionnement permet-il de :

- **Couvrir le remboursement en capital des emprunts de la commune ?**
- **Dégager une ressource susceptible de financer en partie les autres dépenses d'investissement de la collectivité ?**

Pour Ahetze, la CAF brute s'élevait à 663 210 €, soit une **CAF brute cumulée de 907 339 €**.



NIVEAU D'ENDETTEMENT ET CAPACITÉ DE DESENDETTEMENT

La dette par habitant s'élève à 621 €/hab., alors que la moyenne de la strate s'élève à 720 €/hab. et ce malgré les nombreux services déployés pour une collectivité de notre taille.

Le **ratio de désendettement** exprime, quant à lui, en nombre d'années, le temps qu'il faudrait à la collectivité pour rembourser sa dette si elle y consacrait l'intégralité de son épargne. Avec une CAF nette constante de 761 373 €, et en l'absence de nouvel emprunt, **il faudrait entre 1.8 et 1.9 année**. Il est généralement admis que le seuil critique, révélateur de tensions futures, est entre 10 et 12 ans.